


# INSTRUCCIONES PARA EL USO DE TU TIKET DE TIKEBIT

El uso de Tikebit es muy simple, en tan solo unos simples pasos tienes tus criptomonedas...



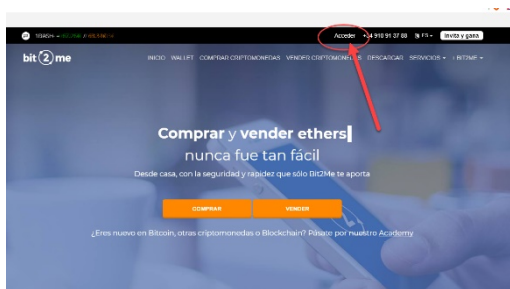
## Paso 1.- Adquiere tu tiket Tikebit en Mesón Galea

**Valores disponibles:** 20, 50, 80, 100, 150, 200, 250, 300 o 400 euros.

## Paso 2.- Accede a Bit2Me para canjear tu tiket.

Si no dispones de una cuenta de **Bit2Me** para canjear tu código lo primero que debes hacer es crear una entrando en <https://mesongalea.com/bit2me>

(El registro en Bit2Me solo lo tendrás que hacer la primera vez que vayas a canjear tu código, las siguientes veces simplemente tendrás que identificarte en tu cuenta con tu usuario y contraseña para canjear el tiket).



Una vez en la página de **Bit2Me** pulsa en **Acceder**

Si no dispones de cuenta pulsa en el botón **“Registrar”** y completa los datos de registro.

Si ya dispones de cuenta, simplemente pon tu usuario y contraseña y pulsa **“Entrar”**.

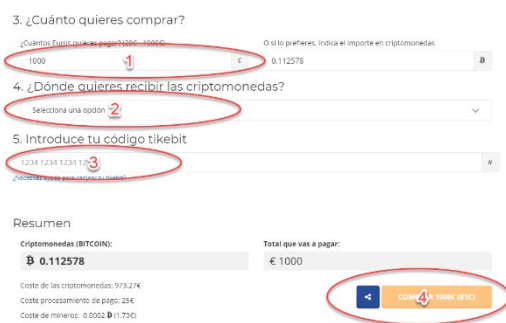
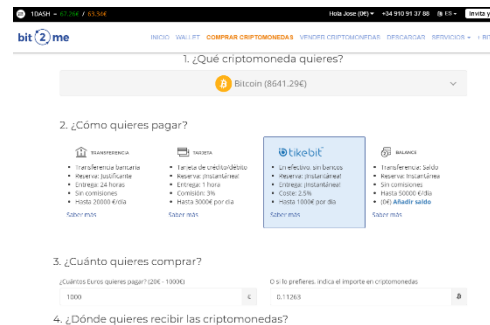


Una vez dentro de Bit2Me pulsa en **“Comprar Criptomonedas”**.



Tienes que marcar la casilla para indicar que has leído el mensaje que avisa sobre el fraude y las estafas con criptomonedas, una vez que marques la casilla aparece el botón verde de abajo, pulsas en él y listo.

Selecciona la opción **Tikebit** porque lo que vas a hacer es canjear el código que has adquirido.



**Y debajo pon:**

- 1: Importe del Tiket que has adquirido.
- 2: La dirección de Wallet (Billetera) donde deseas que se te envíen las criptomonedas. (Si no dispones de una billetera puedes crearla en **Bit2Me**)\*.
- 3: Introduce el código del Tiket.
- 4: Pulsa el botón y listo.

\*Si no dispones de una Wallet (billetera) propia y deseas tener tus criptomonedas custodiadas en **Bit2Me** escoge en el punto 2 la opción **"Nuevo monedero de Bit2Me Wallet"**, esto te llevará a crear una billetera en la que guardar tus criptomonedas sin cargo alguno.

## IMPORTANTE:

- 1.- El tiket que adquieres en **Mesón Galea** de **Tikebit** puedes canjearlo por cualquiera de las criptomonedas que hay disponibles en **Bit2Me**, no solamente por **Bitcoin**, puedes canjearlo por **Bitcoin**, **Ethereum**, **Litecoin**, **Bitcoin Cash** o por **Dash**, adquieres el tiket por el importe que desees y puedes escoger que criptomoneda deseas comprar.
- 2.- Dispones de 1 año para canjear el tiket que adquieres, no tienes obligación de hacerlo en el momento que lo compras, esto está muy bien porque puedes utilizar los tiket's para regalarlos a otras personas o para guardarlos y aprovechar las oscilaciones de valor de las criptomonedas.
- 3.- En caso de pérdida o de robo de tu tiket dispones de 7 días desde el momento de la compra para anularlo, a partir de los 7 días tiene una penalización económica la cancelación del tiket.
- 4.- Si tienes alguna duda o necesitas ayuda para crear tu cuenta en Bit2Me puedes llamar al +34 655 404 502 y concertamos una cita para ayudarte a crear tu cuenta y canjear tu primer tiket.
- 5.- Puedes crear tu plan personal de ahorro en criptomonedas comprando cada semana una pequeña cantidad, de esta forma tendrás un sistema de ahorro personal excepcional.
- 6.- Puedes vender tus criptomonedas en cualquier momento que lo desees también desde Bit2Me recibiendo el dinero en tu cuenta bancaria o sacando efectivo del cajero automático.
- 7.- Si deseas comprar por encima de 20.000 euros, llámanos y nos encargamos de gestionártelo con un agente personal.